



SAINT-ASTIER

LA CHAUX, L'EXCELLENCE POUR LA VIE

CHAUX COLORÉE®

CHAUX FAIBLEMENT HYDRAULIQUE



LES + PRODUIT

- TRÈS MANIABLE ET ONCTUEUSE
- SUBLIME L'ENDUIT PAR SA COULEUR
- ASPECT DU GRAIN DE SABLE CONSERVÉ

DOMAINES D'UTILISATION

- > Enduits de finition
- > Rejointoiement

CONDITIONNEMENT

Palette de 1,050 T - 35 sacs de 30 kg/palette

COMPOSITION

Issue de la Chaux Pure Blanche LC****®, la Chaux Colorée® en possède toutes les qualités avec la couleur en plus.

CONSERVATION / GARANTIE

6 mois à partir de la date de fabrication, à l'abri de l'humidité et dans l'emballage d'origine, non ouvert. Responsabilité civile fabricant.

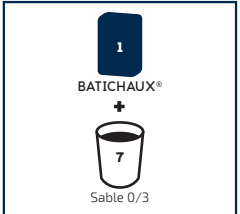










CONSEILS DE MISE EN ŒUVRE







TRAVAUX D'ENDUITS (VOIR NF DTU 26.1) ET DE REJOINTOIEMENT :

Introduire dans l'ordre l'eau en quantité suffisante pour la gâchée envisagée, le sable puis la chaux et malaxer 3 à 5 minutes maximum avec ajustement de l'eau si nécessaire (la quantité d'eau est d'environ 15 à 20 litres par sac de Chaux Colorée®).

APPLICATION MANUELLE ou POT DE PROJECTION

		GOBETIS	CORPS ENDUIT	FINITION	FINITION
ÉPAISSEUR		3 à 5 mm	10 à 20 mm	Grattée 5 à 7 mm	Talochée 5 mm
SUPPORTS NEUFS*	R T 3		 Dosage 350 kg/m ³ pour les liants (voir fiches correspondantes) BATICHAUX® TRADI 100® CHAUX COLORÉE®	 Sable 0/4  Sable 0/4	 Sable 0/1 ou 0/2
	R T 2				
SUPPORTS DE MACONNERIES ANCIENNES		 CHAUSABLE® TRADI 100® CHAUX LC****® Si nécessaire	 TRADI 100® CHAUX LC****® CHAUSABLE®	 Sable 0/4	 Sable 0/1 ou 0/2
CONSOMMATION CHAUX		2 à 3 kg/m ² pour 3 à 5 mm		2 à 3 kg/m ² pour 5 mm	2 kg/m ² pour 5 mm
ATTENTE ENTRE COUCHES		48 heures		7 jours	

APPLICATION MÉCANIQUE** (machine à projeter)

		GOBETIS	CORPS ENDUIT	FINITION	FINITION
ÉPAISSEUR		3 à 5 mm	10 à 20 mm	Grattée 5 à 7 mm	Talochée 5 mm
SUPPORTS NEUFS*		Pas nécessaire	 BATICHAUX® TRADI 100® CHAUX LC****®	 Sable 0/4	 Sable 0/1 ou 0/2
SUPPORTS DE MACONNERIES ANCIENNES		Pas de gobetis	 TRADI 100® CHAUX LC****® CHAUSABLE®	 Sable 0/4	 Sable 0/1 ou 0/2
CONSOMMATION CHAUX		2 à 3 kg/m ² pour 3 à 5 mm		2 à 3 kg/m ² pour 5 mm	2 kg/m ² pour 5 mm
ATTENTE ENTRE COUCHES		48 heures		7 jours	

* Les finitions réalisées en CHAUX COLORÉE® sur maçonneries neuves ont des taux d'adhérence aux supports < 0,3Mpa.

** Le passage en machine à vis ou à piston de CHAUX COLORÉE® nécessite le graissage préalable des tuyaux à l'aide d'une barbotine de chaux (dosage 1 volume de chaux pour 1 volume d'eau).

> **Note :** La composition du mortier de sous-couche ne peut être inférieure en dosage à celui de la finition. Une addition de résine d'accrochage peut être envisagée en cas de support peu absorbant.

INFORMATIONS COMPLÉMENTAIRES

> **Finition talochée éponge ou lisée, épaisseur maximum conseillée 5 mm :** une note technique concernant cette finition est disponible à Saint-Astier.

> **Dosages :** ils peuvent être plus faibles en fonction des supports et/ou des sables utilisés (nous consulter).



Label garantissant la bonne qualité de l'air (peu de COV)



Sac de CHAUX COLORÉE®
30Kg



Seau de 10L